

BARRA TECNÓ

Características generales

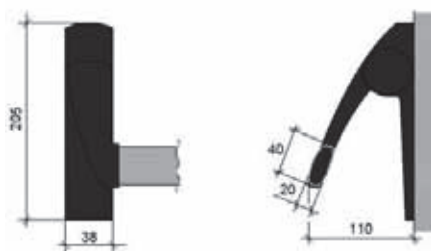
- Colores estandar: negro y tubo de aluminio
- Marcado CE
- Modelos para equipar puertas de una y doble hoja.
- Para hoja secundaria de puerta de dos hojas con varillas ocultas para cierre superior e inferior.
- Reversible
- Cofre en resistente material plastico color NEGRO con alma en acero en posición vertical.
- Tubo de forma oval en aluminio anodizado natural (estándar) o lacado en rojo (opcional).



Normativa

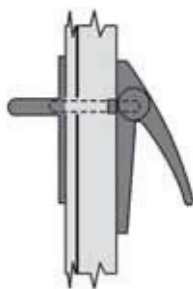
- Clasificación según la norma Europea EN 1125EN

3 7 6 B 1 4 2 2 A A



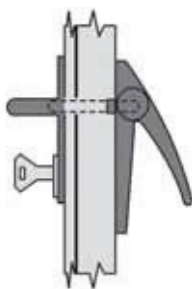
CONFIGURACIONES DISPONIBLES

971SR TECNÓ



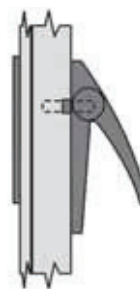
Posibilidad de apertura exterior. Mediante manilla.

975SR TECNÓ



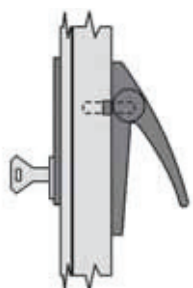
Posibilidad de apertura exterior. Mediante manilla y llave.

972SR TECNÓ



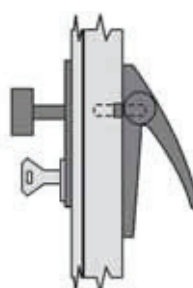
Sin posibilidad de apertura exterior con escudo ciego.

973SR TECNÓ



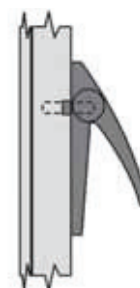
Posibilidad de apertura exterior mediante llave.

974SR TECNÓ



Posibilidad de apertura exterior mediante llave, con pomo fijo.

970SRA TECNÓ



Posibilidad de apertura exterior mediante llave, con pomo fijo.